

Комитет по социальной защите населения
Ленинградской области
**Ленинградское областное государственное
стационарное бюджетное учреждение
социального обслуживания
«Всеволожский дом-интернат для
престарелых и инвалидов»**

188683, Всеволожский район, пгт. им. Свердлова,
ул. Садовая, дом № 13 Тел. 79-600, Тел./факс 79-711
ИНН: 4703010465 КПП 470301001
л/сч. № 20456Э11560, № 21456Э11560
в УФК по Ленинградской области
03.10.2023 180

Пояснительная записка

ЛОГБУ «Всеволожский ДИ» сообщает, что по государственному заданию за 1 полугодие 2023 год:

- Численность граждан, получивших социальные услуги за 9 месяцев 2023 году - 79 человек (План - 77 человек). Списочный состав проживающих на 01.10.2023 г. - 83 человека.
Исполнение – 102,6 % .
- Доля получателей социальных услуг, получающих социальные услуги от общего числа получателей социальных услуг, находящихся на социальном обслуживании в организации – 100 % (План 100%);
- Количество нарушений санитарного законодательства в отчетном году, выявленных при проведении проверок - 0 (План - 0);
- Удовлетворенность получателей социальных услуг в оказанных социальных услугах – 100 % (План – 100%);
- Укомплектование организации специалистами, оказывающими социальные услуги – 94,1 % (План - 100%) - в связи с вакантными ставками, отсутствие необходимых специалистов;
- Повышение качества социальных услуг и эффективности их оказания (определяется исходя из мероприятий, направленных на совершенствование деятельности организации при предоставлении социального обслуживания) – 100% (План – 100%);
- Доступность получения социальных услуг в организации (возможность сопровождения получателя социальных услуг при передвижении по территории учреждения социального обслуживания, а также при пользовании услугами возможность для самостоятельного передвижения по территории учреждения социального обслуживания, входа, выхода и перемещения внутри такой организации (в том числе для передвижения в креслах-колясках), для отдыха в сидячем положении, а также доступное размещение оборудования и носителей информации; дублирование текстовых сообщений голосовыми сообщениями, оснащение учреждения социального обслуживания знаками, выполненными рельефно-точечным шрифтом Брайля, ознакомление с их помощью с надписями, знаками и иной текстовой и графической информацией на территории учреждения; дублирование голосовой информации

текстовой информацией, надписями и (или) световыми сигналами, информирование о предоставляемых социальных услугах с использованием русского жестового языка (сурдоперевода); оказание иных видов посторонней помощи - 100% (План –100%).

И.о. директора ЛОГБУ «Всеволожский ДИ»



В.С. Абышева

Исполнитель Зам. Директора Абышева В.С. тел. 8-813-70-79-015

Отчет


Ленинградское областное государственное стационарное бюджетное учреждение социального обслуживания "Всеволожский дом-интернат для престарелых и инвалидов"
(наименование учреждения)

о фактическом исполнении государственного задания за период с "01" января 2023 г. по "30" сентября 2023 г.

Наименование оказываемой услуги (выполняемой работы)	Вариант оказания (выполнения)	Показатель (качества, объема)	Наименование показателя	Единица измерения	Значение, утвержденное в государственном задании на отчетный финансовый год	Фактическое значение за отчетный финансовый год	Оценка выполнения государственным учреждением государственного задания по каждому показателю	Сводная оценка выполнения государственным учреждением государственного задания по показателям (качества, объема)	Причины отклонения значений от запланированных	Источник информации о фактическом значении показателя	Оценка итоговая
Предоставление социального обслуживания в стационарной форме	Услуга	Показатель объема	Численность граждан, получивших социальные услуги	чел.	77	79	102,6	102,6		еженедельная сводка данных	100,8
		Показатель качества	Доля получателей социальных услуг, получающих социальные услуги от общего числа получателей социальных услуг, находящихся на социальном обслуживании в организации	%	100	100	100,0	99,0			
		Показатель качества	Количество нарушений санитарного законодательства в отчетном году, выявленных при проведении проверок	%	0	0	100,0				
		Показатель качества	Удовлетворенность получателей социальных услуг в оказанных социальных услугах	%	100	100	100,0			опрос	
		Показатель качества	Укомплектование организации специалистами, оказывающими социальные услуги	%	100	94,1	94,1		В связи с вакантными ставками, отсутствие необходимых специалистов.	в соответствии с отчетом кадровой службы(оперативная информация "штаты" на 01.10.2023)	
		Показатель качества	Повышение качества социальных услуг и эффективности их оказания (определяется исходя из мероприятий, направленных на совершенствование деятельности организации при предоставлении социального обслуживания)	%	100	100	100,0			1. Повышение качества информационного взаимодействия «Госаблики сферы социальной защиты населения». 2. Проведение занятий на свежем воздухе в осенний период и формирование здорового образа жизни. 3. Формирование обратной связи от получателей социальных услуг, оценка работы персонала. 4. Повышение качества социально-медицинских услуг. Высшая консультация специалистов	

Показатель качества	Доступность получения социальных услуг в организации (возможность сопровождения получателя социальных услуг при передвижении по территории учреждения социального обслуживания, а также при пользовании услугами; возможность для самостоятельного передвижения по территории учреждения социального обслуживания, входа, выхода и перемещения внутри такой организации (в том числе для передвижения в креслах-колясках), для отдыха в сидячем положении, а также доступное размещение оборудования и носителей информации, дублирование текстовых сообщений голосовыми сообщениями, оснащение учреждения социального обслуживания знаками, выполненными рельефно-точечным шрифтом Брайля, ознакомление с их помощью с надписями, знаками и иной текстовой и графической информацией на территории учреждения; дублирование голосовой информации текстовой информацией, надписями и (или) световыми сигналами; информирование о предоставляемых социальных услугах с использованием русского жестового языка (сурдоперевода); оказание иных видов посторонней помощи	%	100	100	100,0			
---------------------	---	---	-----	-----	-------	--	--	--

И.о. директора ЛОГБУ "Всеволожский ДИ"



В.С. Абышева

**Аналитическая информация к отчету об исполнении государственного задания
ЛОГБУ "Всеволожский ДИ"**

(краткое наименование учреждения в соответствии с уставом)

Отчетный период: с 01.01.2023 по 30.09.2023

Доля получателей социальных услуг, получающих социальные услуги от общего числа получателей социальных услуг, находящихся на социальном обслуживании в организации (%)

Наименование государственной услуги	Численность граждан, получивших социальные услуги (чел.)	Доля получателей социальных услуг, получающих социальные услуги от общего числа получателей социальных услуг, находящихся на социальном обслуживании в организации (фактическое значение показателя) (гр. 3 = гр. 2 / "Всего" по гр. 2)
1	2	3
Предоставление социального обслуживания в стационарной форме	79	100,0
Всего	79	x

Количество нарушений санитарного законодательства в отчетном году, выявленных при проведении проверок (%)

Наименование государственной услуги	Количество предписаний, содержащих сведения о нарушениях санитарного законодательства, выданных контрольно-надзорными органами, нарастающим итогом за отчетный период (шт.)	Фактическое значение показателя, где: 0 предписаний - 0 % 1-2 предписания - 10 % 3-4 предписания - 25% 5-6 предписаний - 45% 7-8 предписаний - 70% 9 и более предписаний - 100%	Реквизиты предписания	Перечень нарушений (кратко)
1	2	3	4	5
Предоставление социального обслуживания в стационарной форме	0	0		

Удовлетворенность получателей социальных услуг в оказанных социальных услугах (%)

Наименование государственной услуги	Количество письменных жалоб на оказанные услуги, признанных обоснованными по результатам проверок, проведенных комитетом и (или) контрольно-надзорными органами нарастающим итогом за отчетный период (шт.)	Фактическое значение показателя, где: 0 жалоб - 100 % 1-2 жалобы - 90 % 3-4 жалобы - 75% 5-6 жалоб - 55% 7-8 жалоб - 30% 9 и более жалоб - 0%	Причины жалобы (кратко)
1	2	3	4
Предоставление социального обслуживания в стационарной форме	0	100	

Укомплектование организации специалистами, оказывающими социальные услуги (%)

Наименование государственной услуги	Утверждено ставок по штатному расписанию на конец отчетного периода (шт. ед.)	Занято ставок на конец отчетного периода (шт. ед.)	Фактическое значение показателя (гр. 4 = гр. 3 / гр. 2 * 100)
1	2	3	4
Предоставление социального обслуживания в стационарной форме	39,50	37,16	94,08

Повышение качества социальных услуг и эффективности их оказания (определяется исходя из мероприятий, направленных на совершенствование деятельности организации при предоставлении социального обслуживания) (%)

Наименование государственной услуги	Количество мероприятий нарастающим итогом за отчетный период (шт.)	Фактическое значение показателя, где: 0 мероприятий - 0 % 1 мероприятие - 25 % 2 мероприятия - 50 % 3 мероприятия - 75 % 4 и более мероприятий - 100%	Перечень проведенных мероприятий (кратко)
1	2	3	4
Предоставление социального обслуживания в стационарной форме	4	100	<ol style="list-style-type: none"> 1. Повышение качества информационного взаимодействия «Госпаблики сферы социальной защиты населения». 2. Проведение занятий на свежем воздухе в осенний период и формирование здорового образа жизни. 3. Формирование обратной связи от получателей социальных услуг, оценка работы персонала. 4. Повышение качества социально-медицинских услуг. Выездная консультация специалистов (приём врача-уролога). Профилактическая вакцинация против гриппа получателей социальных услуг.


Доступность получения социальных услуг в организации (%)

Доступность получения социальных услуг в организации	Максимальное значение (%)	Фактическое значение показателя по государственным услугам на конец отчетного периода (%)		Причины отклонений
		Предоставление социального обслуживания в стационарной форме		
1	2	3		4
возможность сопровождения получателя социальных услуг при передвижении по территории учреждения социального обслуживания, а также при пользовании услугами	20	20		наличие
возможность для самостоятельного передвижения по территории учреждения социального обслуживания, входа, выхода и перемещения внутри такой организации (в том числе для передвижения в креслах-колясках), для отдыха в сидячем положении, а также доступное размещение оборудования и носителей информации	20	20		наличие
дублирование текстовых сообщений голосовыми сообщениями, оснащение учреждения социального обслуживания знаками, выполненными рельефно-точечным шрифтом Брайля, ознакомление с их помощью с надписями, знаками и иной текстовой и графической информацией на территории учреждения	20	20		наличие
дублирование голосовой информации текстовой информацией, надписями и (или) световыми сигналами, информирование о предоставляемых социальных услугах с использованием русского жестового языка (сурдоперевода)	20	20		нналичие
оказание иных видов посторонней помощи	20	20		наличие
Итого (фактическое значение показателя)	100	100		x

Оценка выполнения выполнения государственного задания по показателям качества

Наименование показателя качества	Фактическое значение по показателям качества по государственным услугам	
	Предоставление социального обслуживания в стационарной форме	
Доля получателей социальных услуг, получающих социальные услуги от общего числа получателей социальных услуг, находящихся на социальном обслуживании в организации (%)	100,0	
Количество нарушений санитарного законодательства в отчетном году, выявленных при проведении проверок (%)	0	
Удовлетворенность получателей социальных услуг в оказанных социальных услугах (%)	100	
Укомплектование организации специалистами, оказывающими социальные услуги (%)	94,08	
Повышение качества социальных услуг и эффективности их оказания (%)	100	
Доступность получения социальных услуг в организации (%)	100	

И.о. директора
(должность)

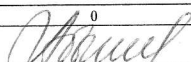

(подпись)

В.С. Абышева
(расшифровка)

Отчет о численности граждан, получивших социальные услуги

Отчетный период: с 01.01.2023 по 30.09.2023

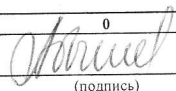
Вид услуги	Численность граждан, получивших социальные услуги с 01.01.2023 по 30.09.2023 (чел)	Численность граждан, получающих социальные услуги на 01.10.2023 (чел)	Количество услуг	
			койко-дней	социальных услуг
Предоставление социального обслуживания в стационарной форме				
Социальные услуги, предоставляемые поставщиками социальных услуг в Ленинградской области, в стационарной форме с постоянным проживанием получателям, страдающим психическими расстройствами, на общих отделениях в психоневрологических интернатах	0	0	0	x
Социальные услуги, предоставляемые поставщиками социальных услуг в Ленинградской области, в стационарной форме с постоянным проживанием получателям, страдающим психическими расстройствами, на отделениях милосердия в психоневрологических интернатах	0	0	0	x
Социальные услуги, предоставляемые поставщиками социальных услуг в Ленинградской области, в стационарной форме с постоянным проживанием получателям на отделениях активного долголетия дома-интерната (пансионата), специального дома-интерната	36	38	9733	x
Социальные услуги, предоставляемые поставщиками социальных услуг в Ленинградской области, в стационарной форме с постоянным проживанием получателям на отделениях милосердия дома-интерната (пансионата), специального дома-интерната	43	45	11742	x
Социальные услуги, предоставляемые поставщиками социальных услуг в Ленинградской области, в стационарной форме с постоянным проживанием получателям на геронтопсихиатрических отделениях дома-интерната (пансионата), специального дома-интерната	0	0	0	x
Социальные услуги, предоставляемые получателям социальных услуг в стационарной форме с временным проживанием	0	0	0	x
Социальные услуги, предоставляемые получателям социальных услуг в стационарной форме с временным проживанием в геронтологическом центре	0	0	0	x
Социальные услуги, предоставляемые детям-инвалидам в стационарной форме социального обслуживания с временным проживанием	0	0	0	x
Социальные услуги, предоставляемые несовершеннолетним детям, за исключением детей-инвалидов, в стационарной форме социального обслуживания с временным проживанием	0	0	0	x
Социальные услуги, предоставляемые гражданам, подвергшимся насилию в семье, если они признаны нуждающимися в социальном обслуживании в стационарной форме с временным проживанием	0	0	0	x
Социальные услуги, предоставляемые детям-инвалидам в отделениях социальной реабилитации в стационарной форме с постоянным проживанием	0	0	0	x
Социальные услуги, предоставляемые детям-инвалидам в отделениях медико-социальной реабилитации в стационарной форме с постоянным проживанием	0	0	0	x
Социальные услуги, предоставляемые детям-инвалидам в отделениях психолого-педагогической помощи в стационарной форме с постоянным проживанием	0	0	0	x
ИТОГО	79	83	21475	0
Предоставление социального обслуживания в полустационарной форме				
Социальные услуги, предоставляемые получателям социальных услуг в полустационарной форме в отделениях дневного пребывания	0	0	0	x
Социальные услуги, предоставляемые получателям социальных услуг в полустационарной форме в отделениях ночного пребывания	0	0	0	x
Социальные услуги, предоставляемые детям-инвалидам в полустационарной форме социального обслуживания	0	0	0	x
Социальные услуги, предоставляемые детям-инвалидам в полустационарной форме с краткосрочным пребыванием	0	0	0	x
Социальные услуги, предоставляемые несовершеннолетним детям, за исключением детей-инвалидов, в полустационарной форме социального обслуживания	0	0	0	x
Социальные услуги, предоставляемые несовершеннолетним детям, за исключением детей-инвалидов в полустационарной форме с краткосрочным пребыванием	0	0	0	x
Социальные услуги, предоставляемые родителям (иным законным представителям) несовершеннолетних детей, если родители (иные законные представители) и(или) их дети признаны нуждающимися в социальном обслуживании	0	0	x	0
Срочные социальные услуги	0	0	x	0
ИТОГО	0	0	0	0
Предоставление социального обслуживания в форме на дому				
Социальные услуги, предоставляемые получателям социальных услуг на дому	0	0	x	0
Социальные услуги, предоставляемые детям-инвалидам на дому	0	0	x	0
ИТОГО	0	0	0	0

И.о. директора
(должность)

(подпись)
В.С. Абышева
(расшифровка)

Отчет о численности граждан, получивших социальные услуги

Отчетный период: с 01.09.2023 по 30.09.2023

Вид услуги	Численность граждан, получивших социальные услуги с 01.09.2023 по 30.09.2023 (чел)	Численность граждан, получающих социальные услуги на 01.10.2023 (чел)	Количество услуг	
			койко-дней	социальных услуг
Предоставление социального обслуживания в стационарной форме				
Социальные услуги, предоставляемые поставщиками социальных услуг в Ленинградской области, в стационарной форме с постоянным проживанием получателям, страдающим психическими расстройствами, на общих отделениях в психоневрологических интернатах	0	0	0	x
Социальные услуги, предоставляемые поставщиками социальных услуг в Ленинградской области, в стационарной форме с постоянным проживанием получателям, страдающим психическими расстройствами, на отделениях милосердия в психоневрологических интернатах	0	0	0	x
Социальные услуги, предоставляемые поставщиками социальных услуг в Ленинградской области, в стационарной форме с постоянным проживанием получателям на отделениях активного долголетия дома-интерната (пансионата), специального дома-интерната	35	38	1046	x
Социальные услуги, предоставляемые поставщиками социальных услуг в Ленинградской области в стационарной форме с постоянным проживанием получателям на отделениях милосердия дома-интерната (пансионата), специального дома-интерната	45	45	1344	x
Социальные услуги, предоставляемые поставщиками социальных услуг в Ленинградской области, в стационарной форме с постоянным проживанием получателям на геронтопсихиатрических отделениях дома-интерната (пансионата), специального дома-интерната	0	0	0	x
Социальные услуги, предоставляемые получателям социальных услуг в стационарной форме с временным проживанием	0	0	0	x
Социальные услуги, предоставляемые получателям социальных услуг в стационарной форме с временным проживанием в геронтологическом центре	0	0	0	x
Социальные услуги, предоставляемые детям-инвалидам в стационарной форме социального обслуживания с временным проживанием	0	0	0	x
Социальные услуги, предоставляемые несовершеннолетним детям, за исключением детей-инвалидов, в стационарной форме социального обслуживания с временным проживанием	0	0	0	x
Социальные услуги, предоставляемые гражданам, подвергшимся насилию в семье, если они признаны нуждающимися в социальном обслуживании в стационарной форме с временным проживанием	0	0	0	x
Социальные услуги, предоставляемые детям-инвалидам в отделениях социальной реабилитации в стационарной форме с постоянным проживанием	0	0	0	x
Социальные услуги, предоставляемые детям-инвалидам в отделениях медико-социальной реабилитации в стационарной форме с постоянным проживанием	0	0	0	x
Социальные услуги, предоставляемые детям-инвалидам в отделениях психолого-педагогической помощи в стационарной форме с постоянным проживанием	0	0	0	x
ИТОГО	80	83	2390	0
Предоставление социального обслуживания в полустационарной форме				
Социальные услуги, предоставляемые получателям социальных услуг в полустационарной форме в отделениях дневного пребывания	0	0	0	x
Социальные услуги, предоставляемые получателям социальных услуг в полустационарной форме в отделениях ночного пребывания	0	0	0	x
Социальные услуги, предоставляемые детям-инвалидам в полустационарной форме социального обслуживания	0	0	0	x
Социальные услуги, предоставляемые детям-инвалидам в полустационарной форме с краткосрочным пребыванием	0	0	0	x
Социальные услуги, предоставляемые несовершеннолетним детям, за исключением детей-инвалидов, в полустационарной форме социального обслуживания	0	0	0	x
Социальные услуги, предоставляемые несовершеннолетним детям, за исключением детей-инвалидов в полустационарной форме с краткосрочным пребыванием	0	0	0	x
Социальные услуги, предоставляемые родителям (иным законным представителям) несовершеннолетних детей, если родители (иные законные представители) и(или) их дети признаны нуждающимися в социальном обслуживании	0	0	x	0
Срочные социальные услуги	0	0	x	0
ИТОГО	0	0	0	0
Предоставление социального обслуживания в форме на дому				
Социальные услуги, предоставляемые получателям социальных услуг на дому	0	0	x	0
Социальные услуги, предоставляемые детям-инвалидам на дому	0	0	x	0
ИТОГО	0	0	0	0

И.о. директора
(должность)


(подпись)
В.С. Абышева
(расшифровка)